



Variables de mayor incidencia y violencia doméstica en el Perú*

Carlos Risco Franco **

Amélida Pinedo Sánchez **

Rosa Quispe Solórzano **

Resumen

El presente trabajo es un estudio descriptivo-analítico que utiliza el análisis factorial y el *cluster analysis* sobre la violencia doméstica en el Perú a partir de la ENDES 2004-2007 del INEI. En las conclusiones se aprecia que existen diferentes niveles de violencia doméstica, según grupos de departamentos y se llega a elaborar mapas tentativos del Perú que presentan las variaciones respecto a violencia emocional, física y sexual que afectan al 50% de los hogares tomando el país como conjunto.

Palabras clave: violencia doméstica, mapas de la violencia doméstica, violencia emocional, física y sexual.

* Proyecto de Investigación ejecutado en el IECOS en el año 2009.

Introducción

Iniciamos con una definición de Sokolich (2001), acerca de la violencia:

“La violencia implica el empleo de cualquier medio lógico destinado a inspirar temor o intimidación sobre la persona y que se traduce en la afectación de la integridad de la persona, sea esta física, psíquica y/o sexual”.

Así, entendemos que la violencia tiene diversos aspectos según como afecte al agredido.

Respecto a la violencia doméstica, se tiene que la conducta violenta en casa supone un intento de control de la relación y es reflejo de una situación de abuso de poder. Resulta explicable que el maltrato lo protagonicen principalmente los hombres y se vean afectados las mujeres, niños y ancianos, que son los más vulnerables en el seno del hogar. Rico Nieves (1996) afirma:

“La violencia doméstica o intrafamiliar es un fenómeno de enormes proporciones tanto en nuestro país como en el mundo entero, y son incalculables los daños físicos, psicológicos y también económicos que ella produce. Por lo tanto, la violencia principalmente contra la mujer, se plantea hoy como un reto desde el punto de vista de los derechos humanos”.

Existen diversas instituciones, tanto estatales como privadas, además de organizaciones internacionales y nacionales, que abogan por la defensa de los derechos individuales de los miembros de una familia.

En el Perú, el Ministerio de la Mujer y Desarrollo Social (MIMDES) viene realizando esfuerzos en la lucha por disminuir los niveles de violencia doméstica en nuestro país. Ha venido trabajando últimamente en el Plan nacional contra la violencia hacia la mujer 2009-2015.

Por ello, el objetivo general de la presente investigación es aportar en la comprensión de la violencia doméstica en el Perú y su objetivo específico, identificar variables de mayor incidencia y caracterizar grupos de departamentos según comportamiento similar.

Se ha analizado asociaciones entre los tipos de violencia y encontrado resultados interesantes, como por ejemplo que la violencia física leve casi siempre va acompañada de la violencia emocional.

Para identificar los departamentos, con altos porcentajes de violencia primero se ha procedido a identificar las variables que son las más importantes para caracterizar el fenómeno de la violencia doméstica. Las restantes han sido analizadas con la herramienta estadística del Análisis Factorial y se han eliminado algunas que están ligadas a factores que poco

aportan al porcentaje de la varianza del modelo.

Una vez seleccionadas las variables más importantes para cada tipo de violencia hemos utilizado la técnica del Cluster Análisis para agrupar los departamentos que presenten diferentes niveles de violencia doméstica.

Finalmente, ya identificados los departamentos que presentan altos niveles de violencia doméstica, procedimos a elaborar los mapas respectivos, según el tipo, es decir, emocional, física y sexual.

Descripción del problema

Las relaciones sociales entre los individuos de una sociedad han ido adquiriendo nuevas problemáticas a lo largo de su historia. En el caso del Perú se observa un conflicto dentro del núcleo de la sociedad, la cual es la familia. Las consecuencias de la violencia doméstica pueden ser observadas tanto en cada uno de los miembros de la familia, como también en la disfuncionalidad de ésta con respecto a la sociedad en la que se desenvuelve.

La agresión tiene varios componentes que no sólo obedecen a factores internos de cada individuo en la familia, sino que también responden a componentes sociales, los cuales interactúan constantemente con el nivel interno familiar. Con respecto a esto último, Ganzemüller (1999: 32)

sostiene que: "las causas que intervienen en la violencia doméstica son de diversa índole, como lo pueden ser de tipo socioeconómico y estructural".

Es importante resaltar que existen diversos mitos en cuanto a las causas de la violencia, como por ejemplo, que ésta sólo aparece en estratos socioeconómicos bajos; sin embargo, múltiples investigaciones demuestran que el hecho de que una familia sea pobre no implica que los llevará necesariamente a la violencia, o que una pareja con mucho dinero no pueda poseer altos niveles de agresividad.

Con respecto a las razones estructurales de la violencia Ganzemüller (1999: 33) agrega:

"La violencia contra las mujeres está vinculada al tipo de sociedad patriarcal, en la que las relaciones entre hombres y mujeres se fundamenta en un reparto rígido de tareas y funciones desempeñadas. Esta rígida separación de roles, genera y fomenta unas actitudes y estereotipos claramente diferenciados. Según los mismos, la posición del varón es dominante desarrollando rasgos agresivos frente a la mujer que se le atribuye rasgos de sumisión".

Según lo mencionado, podemos entender que en una sociedad patriarcal y machista como la del Perú la mujer sea la principal agredida en cuanto a la violencia doméstica. El hecho que, según la definición de

patriarcado, es el hombre quien desarrolla las labores más importantes en la familia por ser aquel que posee mejores aptitudes para dirigir las necesidades y problemáticas dentro de la misma, respecto a una incapacidad de la mujer. Muchas mujeres aceptan esta perspectiva debido a que se muestra como algo natural y común en toda la sociedad.

El problema de la violencia doméstica en el Perú alcanza cifras alarmantes. De acuerdo al Informe principal de la ENDES 2004, el 68% de las mujeres encuestadas contestaron que sus esposos o compañeros ejercían algún tipo de control contra ellas. Por otro lado, aquellas mujeres que alguna vez estuvieron unidas responden que la amenaza más común fue el irse de la casa, quitarle los hijos o la ayuda económica (22%). Asimismo, el 42% de las mujeres alguna vez unidas reportaron haber sufrido algún tipo de violencia física, alguna vez empujadas, golpeadas o agredidas físicamente por su esposo o compañero durante la relación.

Descripción de la solución

Como ya se ha señalado esta presente investigación busca aportar en el mayor conocimiento del fenómeno de la violencia doméstica en el marco de la información valiosa disponible de la ENDES del INEI usando la muestra acumulativa del 2004–2007.

En la primera etapa, presentamos un análisis descriptivo comparativo de

la violencia emocional por regiones, norte, centro, sur y selva; similar análisis realizamos para la violencia física y sexual.

En una segunda etapa del trabajo se utilizó la técnica del análisis factorial con el método de componentes principales, con rotación Varimax de la matriz de correlaciones, para seleccionar las variables que más inciden en el fenómeno de la violencia doméstica. De este modo hemos hallado grupos de variables asociadas.

Cabe precisar que esta técnica se ha utilizado para hallar grosso modo sólo tendencias de agrupación, dado que se trata de variables cualitativas. Sin embargo, su presencia refleja de alguna forma menor o mayor gravedad del fenómeno. Las demás variables de la ENDES del bloque de violencia doméstica no han entrado al análisis por su poca tasa de respuesta; dichas columnas-variables contienen en su mayoría ceros o espacios en blanco y podrían distorsionar los cálculos multivariados.

En la tercera etapa de la investigación se ha formado una nueva base de datos, en la cual se tiene por un lado los departamentos y por otro lado las variables que participan, cuyos valores son los porcentajes respectivos de las respuestas afirmativas de dichas variables. Luego, haciendo uso del cluster análisis se agruparon los departamentos con comportamiento similar, finalmente con estos resultados se elaboraron mapas tentativos

de la violencia doméstica a nivel nacional por departamentos, tanto para la violencia emocional, la violencia física y la violencia sexual, los cuales dan una visión panorámica del fenómeno estudiado a nivel nacional.

Resultados

Asociación entre las violencias emocional y física leve

Si asociamos ambas variables, en un cuadro de contingencia, podemos

observar que el 50,8% corresponde en ambas variables al No, lo cual significa que el restante porcentaje, esto es el 49,2 corresponde en ambas variables al Sí. Por otro lado, al ser el el valor del estadístico de prueba Chi-cuadrado significativo se interpreta que existe asociación entre ambas variables, o que existe una asociación entre la violencia emocional y la violencia física. Esto es que la violencia física en la mayoría de los casos se presenta acompañada de una violencia emocional.

Tabla de contingencia. Alguna vez hubo violencia emocional
* Experimentó alguna vez violencia física leve.

			Experimentó alguna vez violencia física leve		Total
			No	Sí (D105A-D)	
Alguna vez hubo violencia emocional	No	% del total	50,8%	13,9%	64,7%
	Sí	% del total	8,4%	26,9%	35,3%
		% del total	59,2%	40,8%	100,0%

Valor del estadístico de asociación Chi-cuadrado 3896, significativo al 99% de confianza.

Podemos señalar entonces que la magnitud del problema de la violencia doméstica alcanza a cerca del 50% de los hogares del país. Estos resultados se muestran para resaltar la gravedad del problema de la violencia doméstica en el Perú.

Variables de mayor incidencia

Como resultado de la aplicación del análisis factorial hemos encontrado una asociación entre diversos factores y las variables de mayor incidencia, los cuales son presentados a continuación:

Factor 1. Violencia física grave

El esposo alguna vez la pateó o arrastró.

- Experimentó alguna violencia severa.
- El esposo alguna vez la golpeó con el puño o con algo hiriente.
- Alguna vez tuvo moretones por los actos de su esposo.

Factor 2. Violencia emocional grave

- Alguna vez hubo violencia emocional

- Alguna vez hubo violencia emocional.
- Le amenazó con irse de la casa, llevarse a los niños o parar la ayuda económica.
- Su último esposo alguna vez la humilló.
- Su esposo alguna vez la amenazó de hacerle daño.
- Él desconfía de usted con el dinero.

Factor 3. Violencia sexual

- Experimentó alguna violencia sexual.
- El esposo alguna vez la forzó físicamente a hacer sexo cuando usted no quiso.
- El esposo alguna vez forzó otros actos sexuales cuando usted no quiso.

Factor 4. Violencia física muy grave

- El esposo alguna vez la atacó con cuchillo/pistola o alguna otra arma.
- El esposo alguna vez amenazó con cuchillo/pistola o alguna otra arma.
- El esposo alguna vez trató de estranglarla o quemarla.
- Alguna vez tuvo heridas, huesos rotos, dientes rotos u otros severos.

Factor 5. Violencia emocional leve

- Él trata de limitar las visitas a su familia.
- Él le impide que visite o le visten sus amistades.
- Él le acusa frecuentemente de serle infiel.

Factor 6. Violencia Física leve

- Experimentó alguna vez violencia leve.
- El esposo alguna vez la empujó, sacudió o le tiró algo.

- El esposo alguna vez la abofeteó.

Factor 7. Violencia emocional leve

- Su esposo se pone o ponía celoso o molesto si usted conversa con otro hombre.
- El insiste en saber todos los lugares donde usted va

Con estas variables hemos aplicado el cluster análisis para hallar los grupos de departamentos con comportamiento similar y así elaborar los mapas tentativos que a continuación presentamos.

Mapa de la violencia emocional

Variables que participan:

1. Su esposo se pone o ponía celoso o molesto si usted conversa con otro hombre.

2. El le acusa frecuentemente de serle infiel.
3. Él le impide que visite o le visten sus amistades.
4. El trata de limitar las visitas a su familia.
5. El insiste en saber todos los lugares donde usted va.
6. El desconfía de usted con el dinero.
7. Ahora su último esposo alguna vez la humilló.
8. Su esposo alguna vez la amenazó de hacerle daño.

Descripción de los grupos

Se han encontrado cinco grupos a los cuales les hemos etiquetado como violencia emocional baja, leve, media, grave y muy grave.

1. Violencia emocional baja

En este grupo participan los departamentos de Cajamarca y San Martín y presenta los porcentajes más bajos respecto a los demás grupos. El 29% de las mujeres encuestadas manifestaron que su esposo se pone o ponía celoso o molesto si ellas conversan con otro hombre. Asimismo, el 18% manifiesta que su pareja le acusa frecuentemente de serle infiel. Sin embargo, el 53% dice que su pareja insiste en saber sobre todos los lugares donde ellas van.

2. Violencia emocional leve

En este grupo participan los departamentos de Amazonas, Huánuco, Loreto, Ucayali y Ancash. El 39% de las mujeres encuestadas respondieron que su esposo se pone o ponía celoso o molesto si ellas conversan con otro hombre. Asimismo el 22% afirma que el esposo le acusa frecuentemente de serle infiel. Es de resaltar que en este grupo el 52% de las encuestadas señala que su pareja insiste en saber sobre todos los lugares donde ellas van.

3. Violencia emocional medio

En este grupo participan los departamentos de Arequipa, Ayacucho, Huancavelica, Puno, Tacna, Madre de Dios, Apurímac y Cusco. El 43% de las mujeres encuestadas dice que su esposo se pone o ponía celoso o molesto si conversa con otro hombre. También el 23% señala que su pareja le acusa frecuentemente de serle infiel y el 43% de las mujeres dice que su pareja insiste en saber sobre todos los lugares donde ellas van.

4. Violencia emocional grave

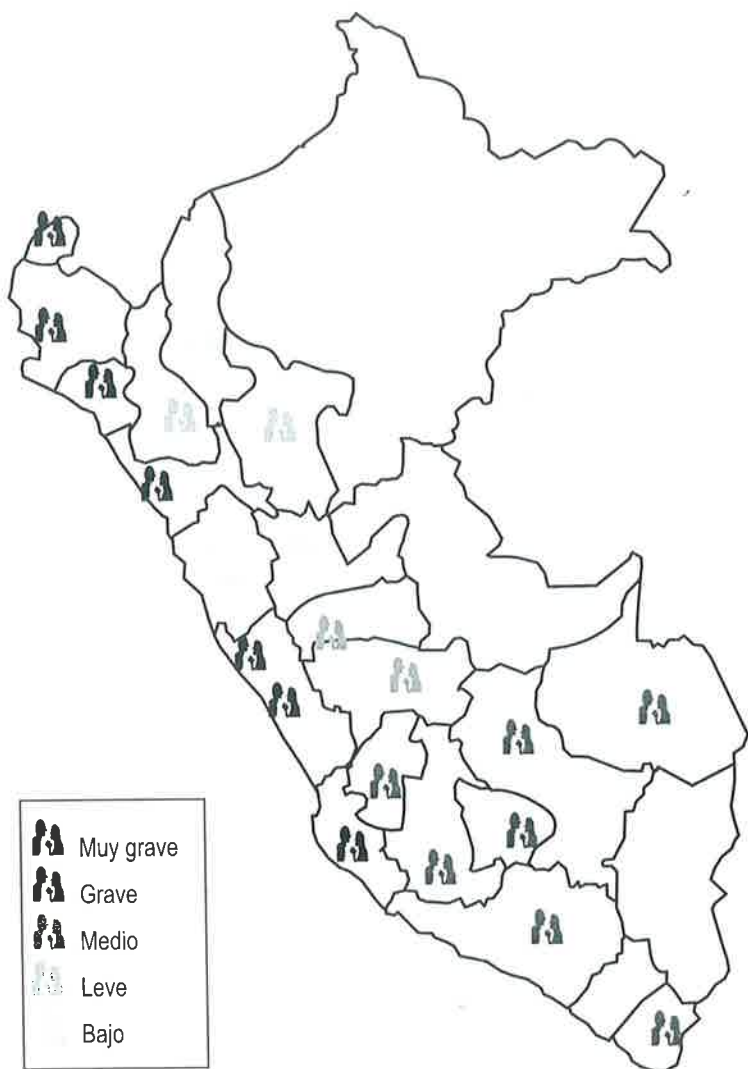
En este grupo participan los departamentos de Moquegua, Lima, Ica, Callao, La Libertad, Lambayeque, Piura y Tumbes. Se caracteriza porque el 47% de las mujeres encuestadas dicen que su esposo se pone o ponía celoso o molesto si conversa con otro hombre. También el 15% señala que su pareja le acusa frecuentemente de serle infiel

y el 50% de las mujeres dice que su pareja insiste en saber sobre todos los lugares donde ellas van.

5. Violencia emocional muy grave

En este grupo participan Pasco y Junín y presenta los porcentajes más altos respecto a los demás grupos.

El 52% de las mujeres encuestadas manifestó que su esposo se pone o ponía celoso o molesto si ellas conversan con otro hombre. Asimismo, el 27% manifiesta que su pareja le acusa frecuentemente de serle infiel. Sin embargo, el 32% dice que su pareja insiste en saber sobre todos los lugares donde ellas van.



Mapa de la violencia emocional.

Mapa de la violencia física

Variables que participan

1. El esposo alguna vez la abofeteó.
2. El esposo alguna vez empujó, sacudió o le tiró algo.
3. Experimentó alguna vez violencia leve.
4. Golpeado con su puño o con alguna otra cosa que pudiera herirla.
5. Patear, arrastrar o dar una golpiza.
6. Alguna vez tuvo moretones por los actos de su esposo.
7. Experimentó alguna violencia severa.
8. El esposo alguna vez atacó con cuchillo/pistola o alguna otra arma.
9. El esposo alguna vez amenazó con cuchillo/pistola o alguna otra arma.
10. Alguna vez tuvo heridas, huesos rotos, dientes rotos u otros severos.
11. Intento de quemar o quemado.

Descripción de los grupos

Se ha encontrado tres grupos a los cuales hemos denominado de violencia física leve, violencia física grave y violencia física muy grave.

1. Violencia física leve

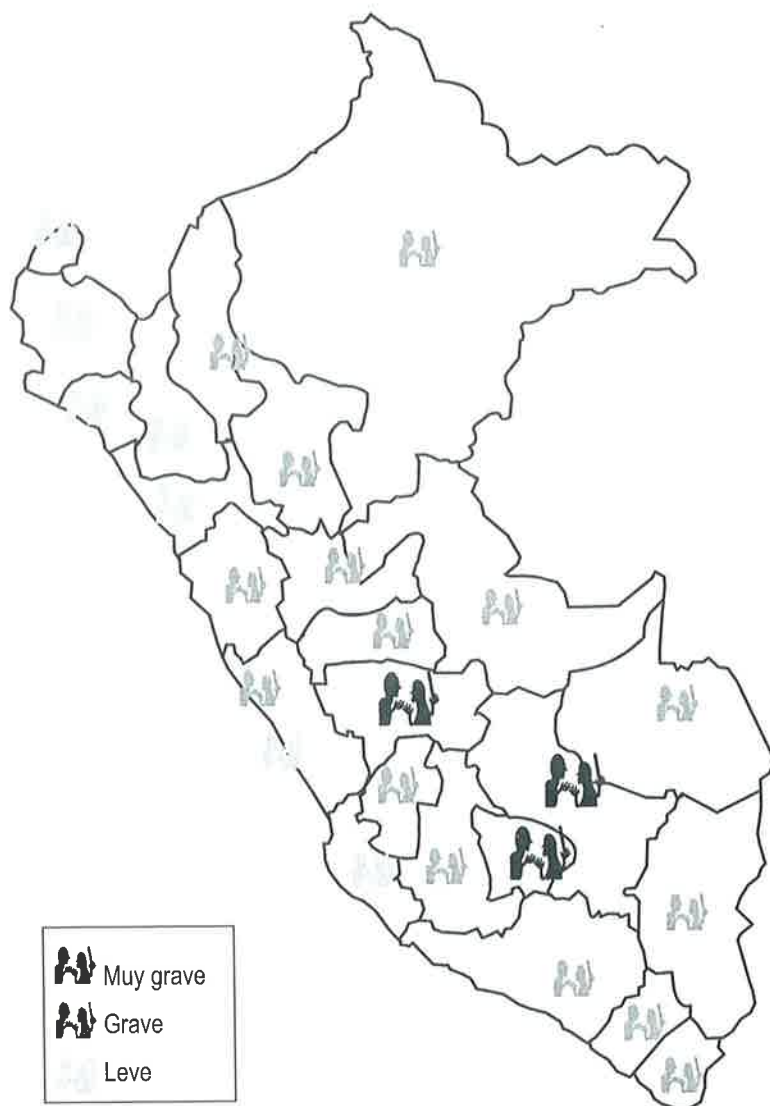
En este grupo se encuentran los departamentos de Cajamarca, La Libertad, Piura, Tumbes, Ica, Lambayeque y Callao. En sus formas elegidas de convivencia el 61 % de las mujeres declara haber sufrido moretones por los actos de su esposo, el 13% dice que experimentó alguna vez la violencia severa y el 17% declara haber sufrido heridas, huesos rotos y haber sido víctima de algunos otros actos severos por parte de su pareja.

2. Violencia física grave

En este grupo se hallan clasificados los departamentos de Ayacucho, Huancavelica, Loreto, Ucayali, Madre de Dios, Pasco, Tacna, Ancash, Lima, Moquegua, San Martín, Arequipa, Amazonas, Puno, Huánuco. El 72 % de las mujeres declara haber sufrido moretones por los actos de su esposo, el 28% dice que experimentó alguna vez violencia severa y el 22% declara haber sufrido heridas y víctima de algunos otros actos severos.

3. Violencia física muy grave

Este grupo lo integran los departamentos Cusco, Junín y Apurímac. Alrededor del 70% de las mujeres declara haber sufrido moretones por los actos de su esposo, el 33% dice que experimentó alguna vez la violencia severa y el 25% declara también haber sufrido heridas y haber sido víctima de algunos otros actos severos por parte de su pareja.

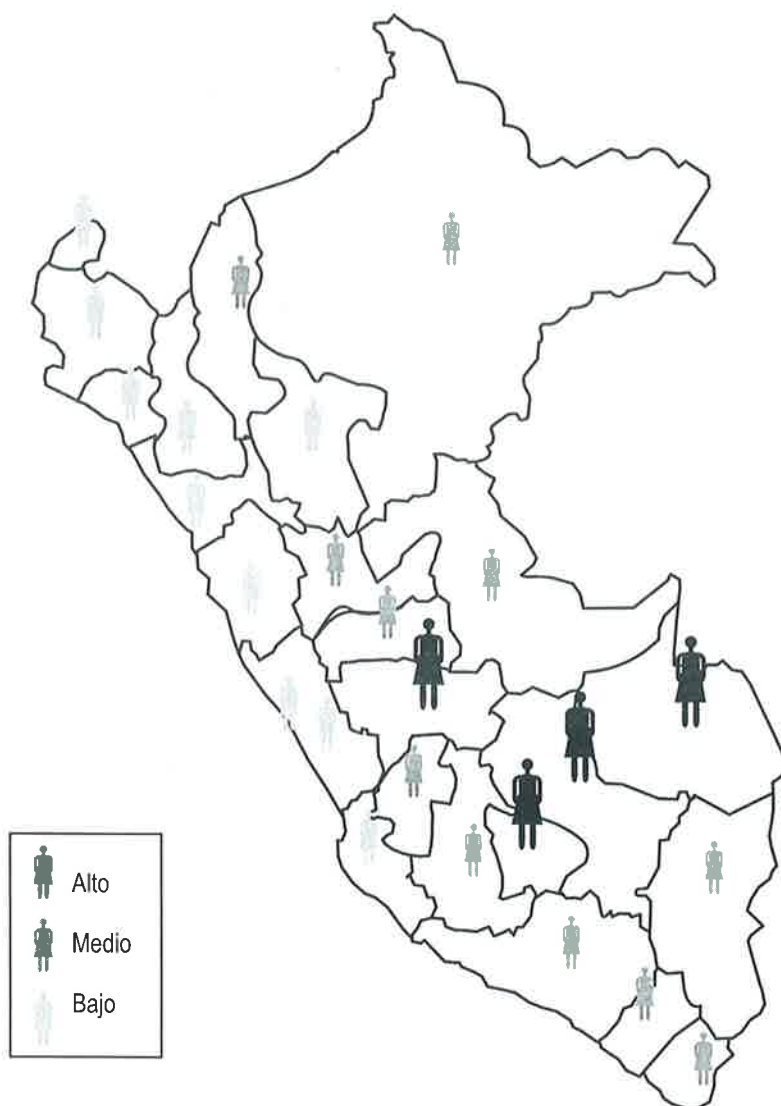


Mapa de la violencia física.

Mapa de la violencia sexual

Variables que participan

1. El esposo alguna vez la forzó físicamente a hacer sexo cuando usted no quiso.
2. El esposo alguna vez la forzó a otros actos sexuales cuando usted no quiso.
3. Experimentó alguna violencia sexual.



Mapa de la violencia sexual.

Descripción de los grupos

Se ha encontrado tres grupos a los cuales se les ha denominado como violencia sexual baja, violencia sexual media y violencia sexual alta.

1. Violencia sexual baja

En este grupo se encuentran clasificados los departamentos de Ancash, Lima, San Martín, Ica, Callao, La Libertad, Lambayeque, Piura, Tumbes y Cajamarca. Respecto a la pregunta "El

esposo alguna vez la forzó físicamente a hacer sexo cuando usted no quiso”, este grupo 2, de nivel bajo, obtuvo un promedio de 2,24%. En la pregunta: “Experimentó alguna violencia sexual” obtuvo un promedio de 8,18%.

2. Violencia sexual media

En este grupo se encuentran clasificados los departamentos de Amazonas, Huánuco, Loreto, Ucayali, Moquegua, Arequipa, Ayacucho, Huancavelica, Puno, Tacna y Pasco. Respecto a la pregunta “El esposo alguna vez la forzó físicamente a hacer sexo cuando usted no quiso”, este grupo obtuvo un promedio de 3,38%. En la pregunta “Experimentó alguna violencia sexual” obtuvo un promedio de 12,07%.

3. Violencia sexual alta

En este grupo se hallan los departamentos de Madre de Dios, Apurímac, Cusco y Junín. Respecto a la pregunta “El esposo alguna vez la forzó físicamente a hacer sexo cuando usted no quiso”, este grupo obtuvo un promedio de 5,58%. En la pregunta “Experimentó alguna violencia sexual” obtuvo un promedio de 17,02%.

Conclusiones

Sobre violencia emocional

Los resultados son interesantes, al observar que los departamentos de Cajamarca y San Martín presentan los más bajos porcentajes de violencia emocional. Le siguen los departamen-

tos de Amazonas, Huánuco, Loreto, Ucayali y Ancash. Observemos que hasta aquí corresponden a los departamentos de la sierra y selva norte.

Los departamentos de la sierra sur, Arequipa, Ayacucho, Huancavelica, Puno, Tacna, Madre de Dios, Apurímac y Cusco, presentan un nivel de violencia emocional medio. En contraste, los de la costa, Moquegua, Lima, Ica, Callao, La Libertad, Lambayeque, Piura y Tumbes, presentan un nivel de violencia grave. Finalmente, Pasco y Junín presentan los mayores porcentajes de violencia emocional.

Sobre violencia física

Es interesante ver que los departamentos de Junín, Cusco y Apurímac, son los que presentan los mayores niveles de violencia física y están etiquetados como muy grave. Le siguen Ayacucho Huancavelica, Loreto, Ucayali Madre de Dios, Pasco, Tacna, Ancash, Lima, Moquegua, San Martín, Arequipa, Amazonas, Puno, Huánuco en la condición de violencia grave. Por otro lado, se puede observar que los departamentos de la costa norte, La Libertad, Piura, Tumbes, Lambayeque, Cajamarca, Ica y Callao, los que presentan los niveles más bajos de violencia física.

Sobre la violencia sexual

En los departamentos de Cusco, Apurímac, Junín y Madre de Dios, la violencia sexual es mayor que en los restantes departamentos.

Conclusiones adicionales

Los departamentos del norte presentan menores niveles de violencia

emocional, física y sexual que los del sur. De otra parte, la violencia emocional y física leve se encuentran fuertemente asociadas.

Referencias bibliográficas

- CENTRO DE LA MUJER PERUANA FLORA TRISTÁN.** (2009). *Misión*. Lima: Consulta: Noviembre del 2009, <<http://www.flora.org.pe/mision.htm>>
- GUEZMES, Ana y ESPINOZA, Silvia.** (2000). *Violencia familiar, enfoque de la Salud Pública*. Lima, Organización Panamericana de la Salud.
- INSTITUTO DE DEFENSA LEGAL.** *Seminario Regional 2005, Violencia doméstica: sanción o impunidad*. www.idl.org.pe/.
- INSTITUTO NACIONAL DE ESTADÍSTICA E INFORMÁTICA.** (2008). *Encuesta Demográfica y de Salud Familiar 2007*. Lima, INEI.
- MINISTERIO DE LA MUJER Y DE DESARROLLO SOCIAL.** (2009). *Plan Nacional contra la violencia hacia la mujer 2009-2015* www.mindes.gob.pe/.
- ORGANIZACIÓN DE LAS NACIONES UNIDAS.** (1993). *Declaración sobre la Eliminación de la Violencia contra la Mujer*. Nueva York.
- _____. (2009). *Declaración Universal de los Derechos humanos*. Lima: Consulta: 18 de Noviembre del 2009, <http://www.un.org/es/documents/udhr/>>
- RICO, Nieves.** (1996). *Violencia de género: un problema de derechos humanos*. Serie Mujer y Desarrollo 16, Santiago de Chile, CEPAL.
- RIOSECO, Luz.** (2005). *Buenas prácticas para la erradicación de la violencia doméstica en la región de América Latina y el Caribe*. Serie Mujer y Desarrollo, 75. Santiago de Chile, CEPAL.
- TRIVELLI, Carolina.** (2006). "Peru". En: Hall, Gillette / Patrinos, Harry Anthony (eds.) *Indigenous Peoples, Poverty and Human Development in Latin America*. Houndsmills: Palgrave Macmillan.
- SOKOLICH, María.** (2001). *Violencia familiar*. Lima: JUS
- VISIÓN MUNDIAL PERÚ.** *Experiencias y lecciones aprendidas en promoción de la justicia*. www.dna.org.pe/contenido/docs/promoción_de_la_justicia_ww.doc

Variables de mayor incidencia y violencia doméstica en el Perú

**** Carlos Risco Franco**

Licenciado en Estadística con estudios de Maestría en Gestión Tecnológica Empresarial, Matemáticas Aplicadas y Proyectos de Inversión en la Universidad Nacional de Ingeniería. Es consultor de estudios sociodemográficos de poblaciones rurales y actualmente profesor principal de la Facultad de Ingeniería Económica y Ciencias Sociales de la Universidad Nacional de Ingeniería.

**** Amélica Pinedo Sánchez**

Licenciada en Estadística de la Universidad Nacional de Trujillo, con estudios de Maestría en Bioestadística en la Universidad Peruana Cayetano Heredia. Profesora asociada de la Facultad de Ingeniería Económica y Ciencias Sociales de la Universidad Nacional de Ingeniería.

**** Rosa Quispe Solórzano**

Ingeniera estadística e informática, con estudios de posgrado en Proyectos de Inversión y Gerencia Pública. Docente en la Facultad de Ingeniería Económica y Ciencias Sociales de la Universidad Nacional de Ingeniería, en la Escuela Profesional de Estadística. Especialista en formulación y evaluación de proyectos de inversión, tiene amplia experiencia en docencia y estudios de mercado, diseño y levantamiento de información; procesamiento y análisis de datos.